



Место обучения  
успешных людей!

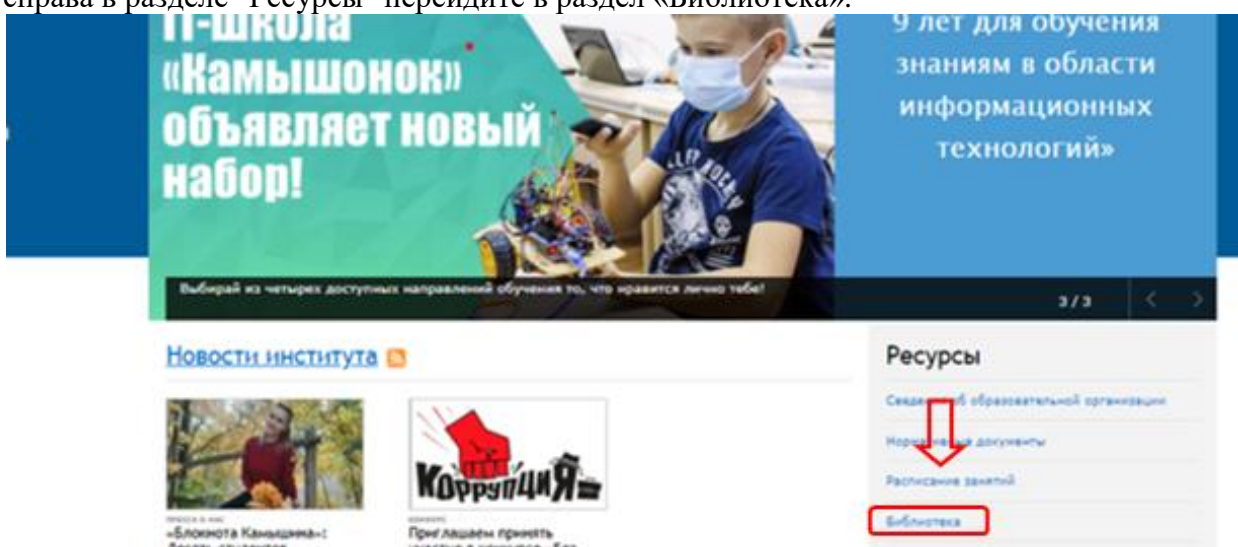
Федеральное государственное бюджетное образовательное  
учреждение высшего образования  
**КАМЫШИНСКИЙ ТЕХНОЛОГИЧЕСКИЙ ИНСТИТУТ**  
**(филиал) ВолгГТУ**

Лицензия на право образовательной деятельности  
90Л01 № 0009497, рег. № 2429 от 07.10.2016

**Инструкция для регистрации  
в Электронно-библиотечных системах ЭБС «Лань», ЭБС «BOOK.ru»  
(регистрацию необходимо проходить ежегодно)**

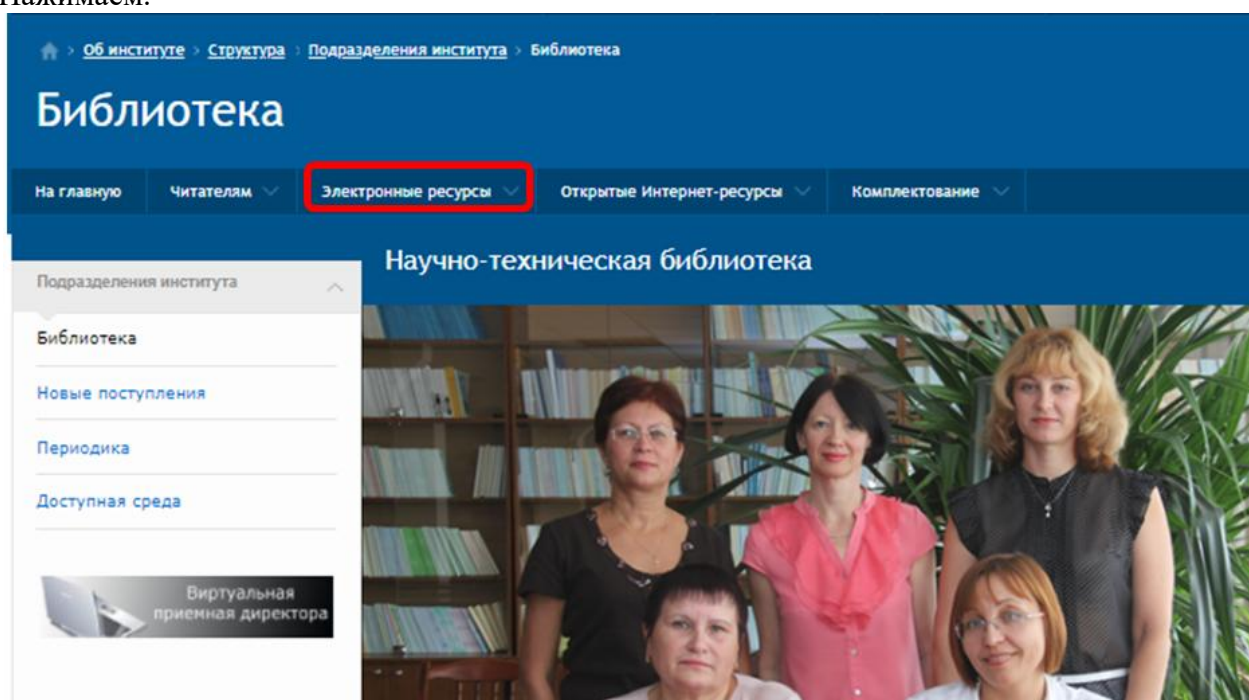
**1. Шаг. Переход в раздел «Библиотека»**

Для начала откройте главную страницу официального сайта КТИ <https://www.kti.ru/>  
справа в разделе "Ресурсы" перейдите в раздел «Библиотека».



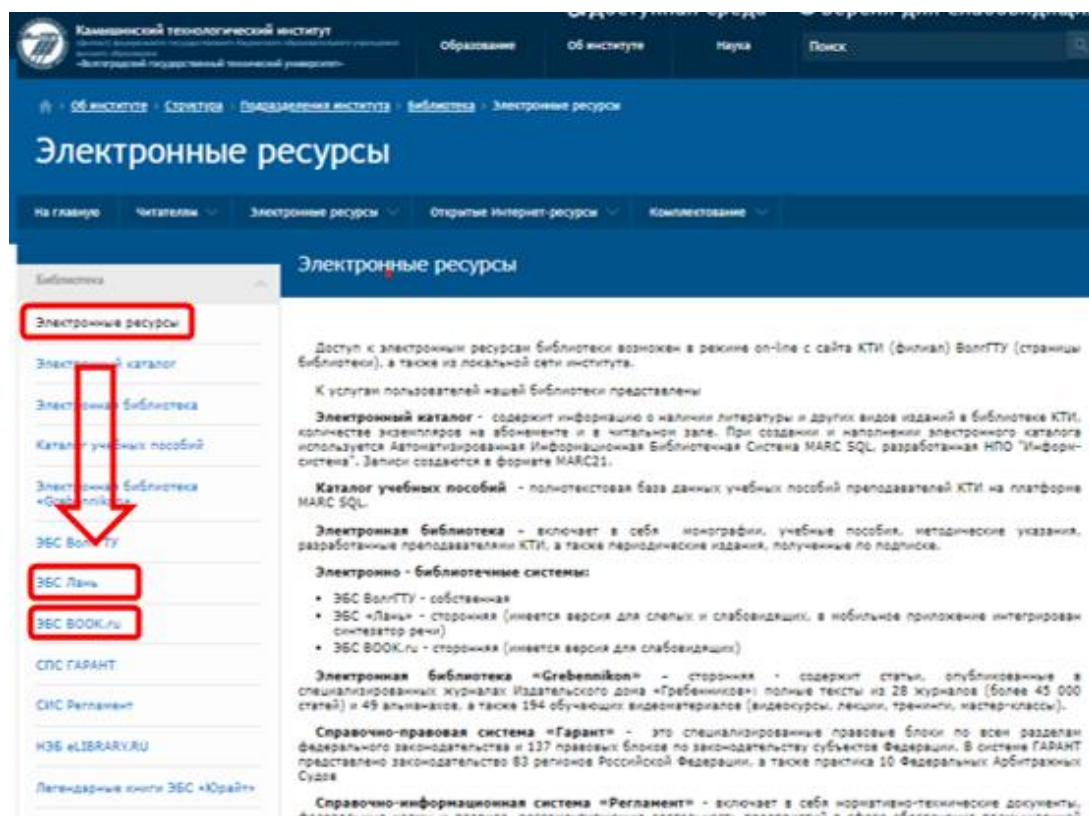
**2. Шаг. Переход в раздел «Электронные ресурсы»**

После перехода в раздел «Библиотека» вверху будут указаны «Электронные ресурсы».  
Нажимаем.



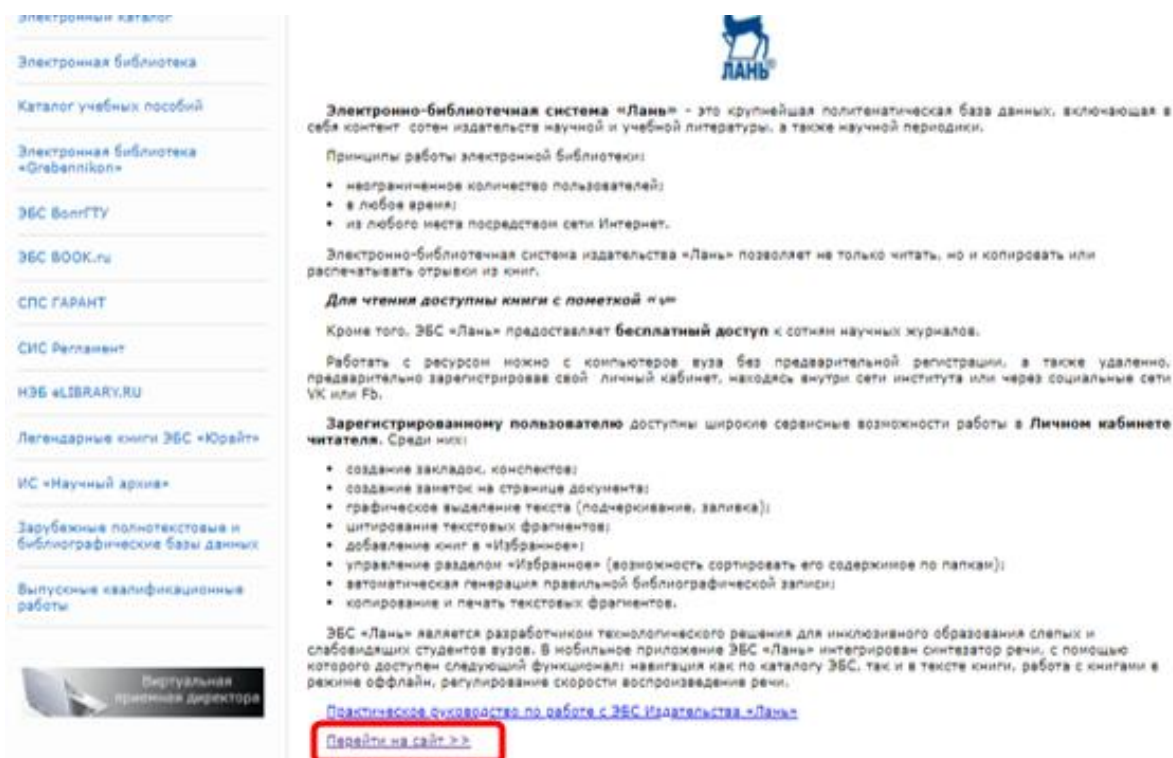
### 3. Шаг. Переход в разделы ЭБС «Лань», ЭБС «BOOK.ru»

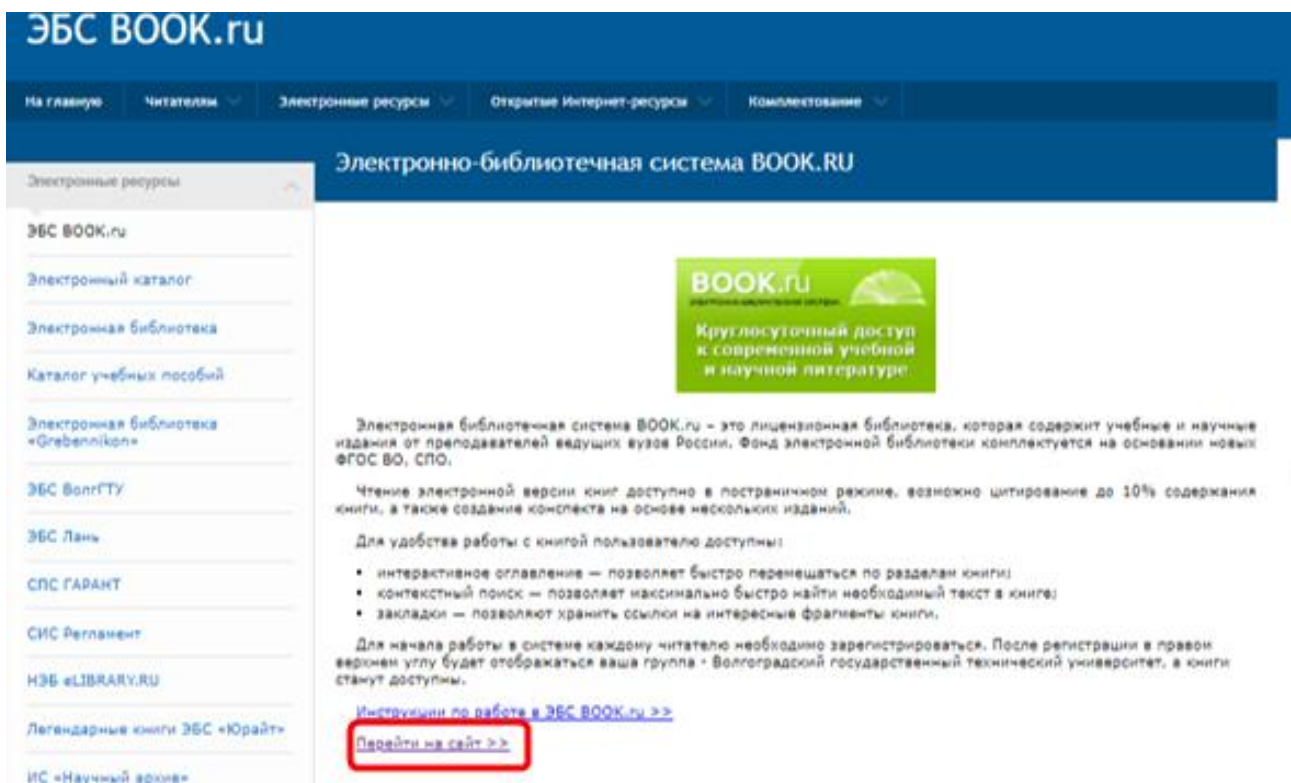
После нажатия на «Электронные ресурсы» слева появятся разделы. Нажимаем на нужный нам раздел.



### 4. Шаг. Переход на сайт ЭБС «Лань», ЭБС «BOOK.ru»

Нажав на раздел ЭБС «Лань» или ЭБС «BOOK.ru», справа выходит текст, листаем его до конца. В конце есть ссылка на сайт.





### 5. Шаг. Регистрация на сайте ЭБС «Лань»

Перейдя по ссылке на сайт ЭБС «Лань» в правом верхнем углу есть кнопка «Войти». Нажимаем. Далее высветится поле для ввода логина и пароля, чуть ниже найдем кнопку «Регистрация». Нажимаем и проходим регистрацию.

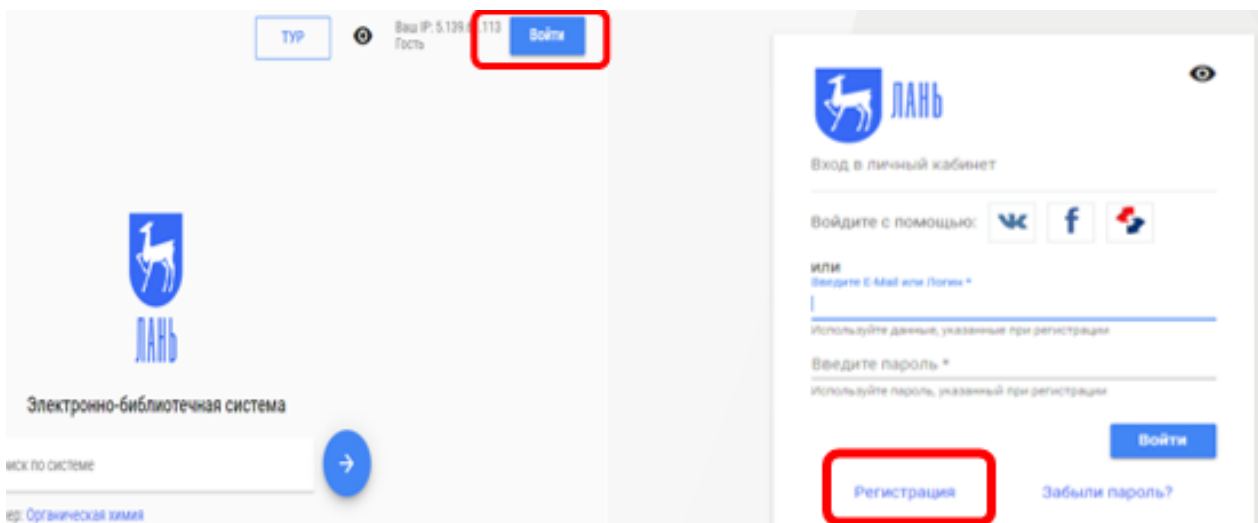
На указанный e-mail вы получите письмо со ссылкой для подтверждения регистрации.

**Перейдите по ссылке.** Ваша регистрация успешно завершена!

**ВНИМАНИЕ!** Не забывайте подтвердить свою регистрацию на почте.

**После регистрации, нужно ОБЯЗАТЕЛЬНО зайти в личный кабинет и указать:**

- 1) ваш статус - «студент» или «преподаватель»;
- 2) подразделение - «Камышинский технологический институт (КТИ)»



## 6. Шаг. Регистрация на сайте ЭБС «BOOK.ru»

Переходим по ссылке на сайт ЭБС «BOOK.ru» .

В правом верхнем углу переходим по ссылке «Регистрация».

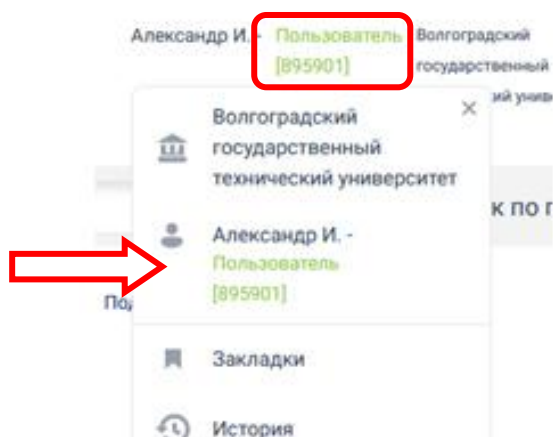
На открывшейся странице заполняем все поля, отмеченные \*:

- коды доступа УЗ: E0A7-922C-C85A-3225 Код доступа Пользователя  
9136-DA48-B846-741E Код доступа Преподавателя,
- e-mail,
- ваши фамилию,
- имя и отчество,
- проверочный код с картинки.

Нажимаем на кнопку «Регистрация».

На указанный e-mail вы получите письмо со ссылкой для подтверждения регистрации, а также логин и пароль для входа в ЭБС «BOOK.ru». **Перейдите по ссылке.** После перехода по ссылке активации произойдет автоматический вход по вашему логину/паролю на сайте ЭБС «BOOK.ru» в личный кабинет.

Затем входим в личный кабинет и заходим в профиль пользователя:



Прописываем информацию о филиале:

Телефон:

Тип:

Филиал:

Факультет:

Пароль (мин. 8 симв.):

И сохраняем изменения.

Ваша регистрация успешно завершена!

